

# NSE

El indicador socioeconómico más preciso del mercado



**PDM**

Digital Marketing



# ¿Qué es el NSE?

1

El **NSE** es un indicador estadístico, propiedad de **PDM Digital Marketing** y desarrollado por **PDM Analysis Solutions**, que refleja el nivel socioeconómico de los residentes de una micro-zona (sección censal, código postal, etc.).

Dependiendo del tipo de análisis efectuado el **NSE** puede adoptar dos formas diferentes:

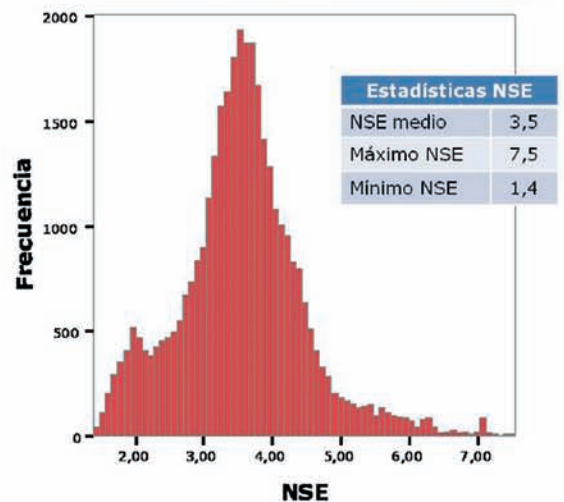
**Distribución del NSE:** distribuye a los residentes de una micro-zona en cinco tipologías diferentes según su nivel socioeconómico. Resulta de interés cuando se quiere conocer, por ejemplo, en qué secciones censales hay mayor penetración de individuos con nivel socioeconómico alto.

**NSE medio:** proporciona el nivel socioeconómico medio de una sección censal, código postal, municipio, etc., lo que permite clasificar a cualquier micro-zona y a todos sus residentes en función de su nivel socioeconómico medio. Resulta de interés cuando se quiere estimar el nivel socioeconómico de un individuo en función de las características de su entorno.

DISTRIBUCIÓN DE LA POBLACIÓN ESPAÑOLA POR SEGMENTOS DE NSE



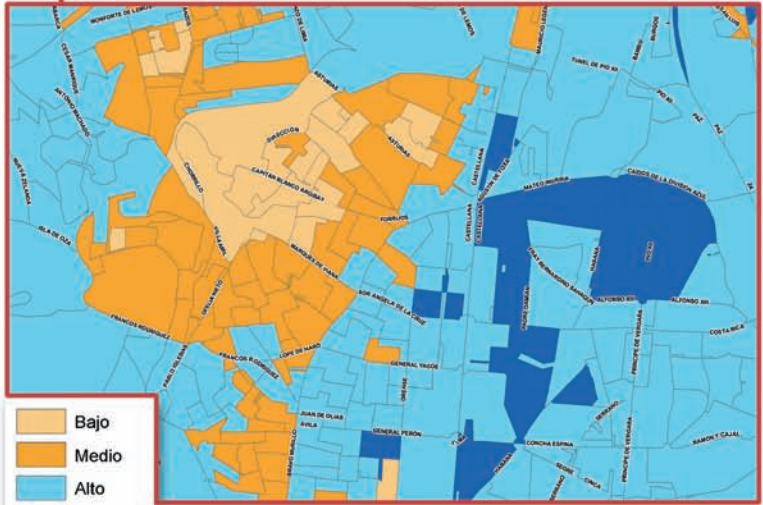

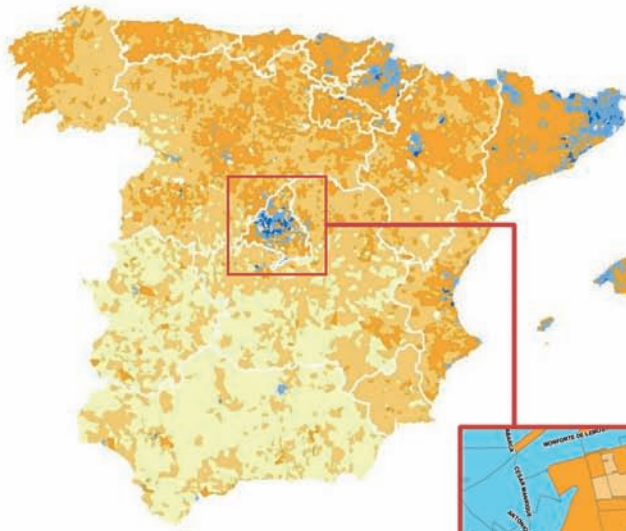
DISTRIBUCIÓN DEL NSE MEDIO A NIVEL DE SECCIÓN CENSAL





# ¿Qué es el NSE?

1





## ¿Qué es el **NSE**?

### Metodología

1

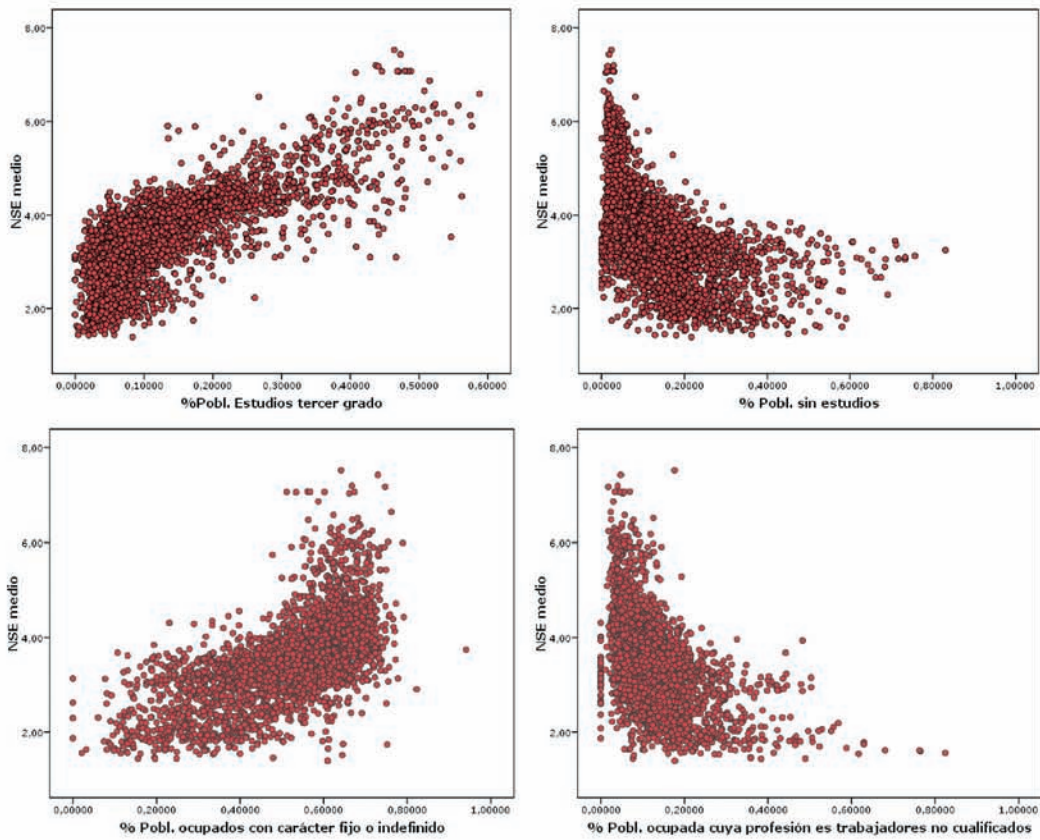
Metodológicamente hablando, el **NSE** es un indicador sintético creado a partir del empleo de técnicas de modelización estadística sobre indicadores sociodemográficos y económicos procedentes de diversas fuentes (Censo de Población y Viviendas, Padrón municipal, Dirección General de Tráfico y estadísticas de La Caixa). En un primer paso, se identifican los factores que más condicionan la situación económica de los individuos. Son ocho las variables que se han mostrado más discriminantes del nivel socioeconómico de los españoles, y tienen que ver con los individuos, los hogares, las viviendas y el entorno. Estas variables son:

- Nivel de estudios.
- Posesión de coches.
- Pirámide de población.
- Desempleo.
- Composición del hogar.
- Tipo de edificio.
- Tamaño del hábitat.
- Índices de actividad y capacidad de consumo (La Caixa).



# ¿Qué es el NSE?

## Metodología 1



El resultado final del nivel socioeconómico de los residentes de una micro-zona es producto de la posterior aplicación de técnicas estadísticas como la regresión lineal y los árboles de segmentación en dichas variables, lo que permite dividir a la población de cada micro-zona en 10 niveles socioeconómicos primero, y en los 5 niveles estándar después.

## ¿Cuál es la utilidad del NSE?

2

El **NSE** responde a una demanda permanente de las compañías de todos los sectores del mercado por disponer de un **indicador especializado en la capacidad económica de los consumidores**. No hay que olvidar que gran parte de los procesos de captación y fidelización de clientes se basa en un criterio de nivel de renta, y que la capacidad económica es uno de los indicadores más discriminantes del comportamiento del consumo en todos los sectores.

La naturaleza del **NSE** hace que se convierta en un indicador muy útil para los siguientes tipos de consultoría:

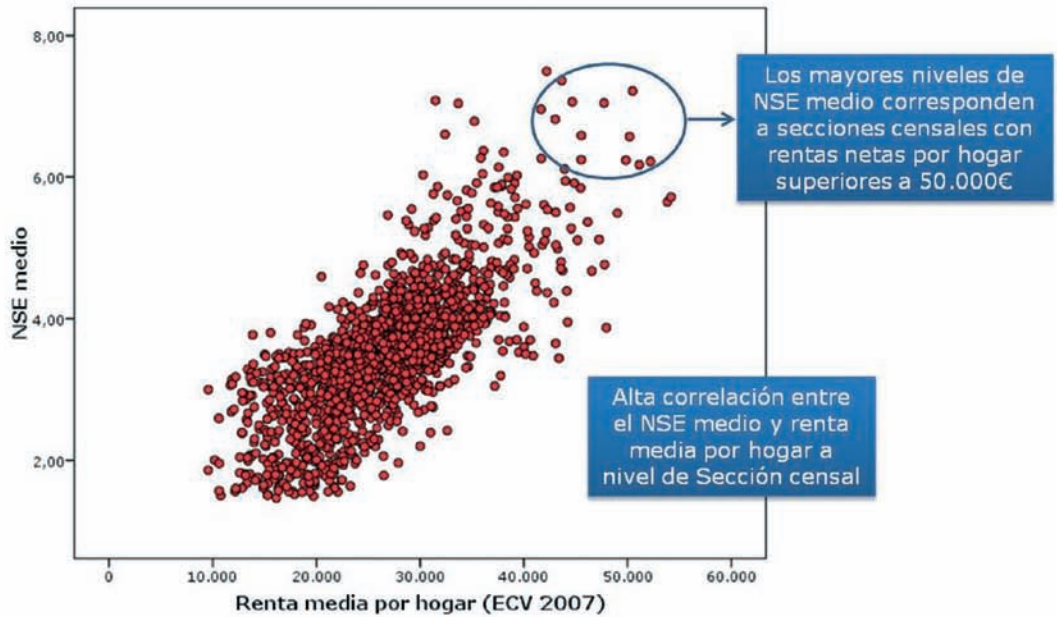




## Relación entre el **NSE** y el nivel de ingresos

3

Aunque el **NSE** pretende ser un indicador de estatus social y no solamente un indicador de ingresos o renta, la correlación entre ambos indicadores es muy alta, tal como indica el siguiente gráfico:



Gracias a esta alta correlación el **NSE** puede ser utilizado en proyectos de riesgo financiero y crediticio, búsqueda de prospects para tarjetas de crédito oro y platino, productos de alta gama, etc.

El **NSE** ha sido utilizado exitosamente desde 2004 en numerosos proyectos tanto de investigación en el ámbito universitario como de marketing comercial y de Business Inteligente en el sector privado.

También ha sido validado con los siguientes indicadores de capacidad económica de los consumidores, obteniendo un alto grado de ajuste con todos ellos:

- Condición Socio Económica (INE).
- Nivel Económico (La Caixa).
- Clase social (EGM).



# PDM

## Digital Marketing



Este documento es de uso privado de PDM Analysis Solutions y Empresa Cliente. La información contenida en este documento es legalmente privada y confidencial, y está destinada únicamente para el uso de la entidad arriba indicada. Queda estrictamente prohibido cualquier otro uso, difusión, distribución o reproducción de este documento.

*This document is for private use of PDM Analysis Solutions and Client company. The information within this document is private and confidential, and is intended only for the use of the company named above.*