

Indicadores estadísticos

Documentación

Contenido

1	Indicadores estadísticos	2
1.1	Características de la población	2
1.2	Características del hogar.....	6
1.3	Características de la vivienda y del edificio	7
1.4	Equipamiento del hogar	8
1.5	Características de consumo	9
1.6	Características del entorno y del edificio.....	11
1.7	Características de las entidades jurídicas.....	13
1.7.1	Empresas.....	13
1.7.2	Autónomos	14
1.7.3	Profesionales	14

1 Indicadores estadísticos

A continuación se especifican los indicadores que Análisis Solutions puede disponer (a nivel de sección censal y tramo de vía).

1.1 Características de la población



♀ **Número de habitantes/Volumen de población**
Fuente: Bases de datos públicas, Censo 2001, Padrón 2003

♀ **Distribución de Edad**

- | | |
|----------------------|---------------------|
| ✓ Menores de 18 años | ✓ Menores de 5 años |
| ✓ De 18 a 24 años | ✓ De 5 a 9 años |
| ✓ De 25 a 29 años | ✓ De 10 a 14 años |
| ✓ De 30 a 34 años | ✓ De 15 a 19 años |
| ✓ De 35 a 39 años | ✓ De 20 a 24 años |
| ✓ De 40 a 44 años | ✓ De 25 a 29 años |
| ✓ De 45 a 49 años | ✓ De 30 a 34 años |
| ✓ De 50 a 54 años | ✓ De 35 a 39 años |
| ✓ De 55 a 59 años | ✓ De 40 a 44 años |
| ✓ De 60 a 64 años | ✓ De 45 a 49 años |
| ✓ De 65 a 69 años | ✓ De 50 a 54 años |
| ✓ De 70 a 79 años | ✓ De 55 a 59 años |
| ✓ Más de 80 años | ✓ De 60 a 64 años |
| | ✓ De 65 a 69 años |
| | ✓ De 70 a 79 años |
| | ✓ Más de 80 años |

Fuente: Bases de datos públicas, Censo 2001, Padrón 2003

♀ **Media de Edad**

Fuente: Bases de datos públicas, Censo 2001, Padrón 2003

♀ **Moda de Edad**

Fuente: Bases de datos públicas, Censo 2001, Padrón 2003

♀ **Distribución de Sexo**

- ✓ Hombres
- ✓ Mujeres

Fuente: Bases de datos públicas, Censo 2001, Padrón 2003

👤 **Distribución del Nivel Socio Económico**

- ✓ Bajo-Bajo
- ✓ Bajo-Medio
- ✓ Bajo-Alto
- ✓ Medio-Bajo
- ✓ Medio-Medio
- ✓ Medio-Alto
- ✓ Alto-Bajo
- ✓ Alto-Medio
- ✓ Alto-Alto
- ✓ Super Alto

Fuente: Bases de datos públicas, Censo 2001 y ECPF

👤 **Moda del Nivel Socio Económico**

Fuente: Bases de datos públicas, Censo 2001 y ECPF

👤 **Estado Civil**

- ✓ Soltero
- ✓ Casado
- ✓ Viudo
- ✓ Separado
- ✓ Divorciado

Fuente: Censo 2001 y ECPF

👤 **Distribución de la profesión**

- ✓ Fuerzas armadas
- ✓ Dirección de las empresas y de las administraciones públicas
- ✓ Técnicos y profesionales científicos e intelectuales
- ✓ Técnicos y profesionales de apoyo
- ✓ Empleados de tipo administrativo
- ✓ Trabajadores de los servicios de restauración, personales, protección y vendedores de los comercios
- ✓ Trabajadores cualificados en la agricultura y en la pesca
- ✓ Artesanos y trabajadores cualificados de las industrias manufactureras, la construcción, y la minería, excepto los operadores de instalaciones y maquinaria
- ✓ Operadores de instalaciones y maquinaria, y montadores
- ✓ Trabajadores no cualificados

Fuente: Censo 2001 y ECPF

👤 **Rama de actividad**

- ✓ Agricultura, ganadería y pesca -A- Agricultura, ganadería, caza y silvicultura
- ✓ Agricultura, ganadería y pesca -B- Pesca
- ✓ Industria -C- Industrias extractivas
- ✓ Industria -D- Industria manufacturera
- ✓ Industria -E- Producción y distribución de energía eléctrica, gas y agua
- ✓ Construcción -F- construcción
- ✓ Servicios -G- Comercio; reparación de vehículos de motor, motocicletas, ciclomotores y artículos personales y de uso doméstico
- ✓ Servicios -H- Hostelería
- ✓ Servicios -I- Transporte, almacenamiento y comunicaciones
- ✓ Servicios -J- Intermediación financiera
- ✓ Servicios -K- Actividades inmobiliarias y de alquiler; servicios
- ✓ Servicios -L- Administración pública, defensa y seguridad social obligatoria

- ✓ Servicios -M- Educación
- ✓ Servicios -N- Actividades sanitaria y veterinarias; asistencia social
- ✓ Servicios -O- Otras actividades sociales y de servicio prestados a la comunidad; servicios personales
- ✓ Servicios -P- Actividades de los hogares
- ✓ Servicios -Q- Organismos extraterritoriales

Fuente: Censo 2001 y ECPF

👤 Situación profesional personas (%)

- ✓ Estudiantes
- ✓ Ocupados
- ✓ Parados buscando el primer empleo
- ✓ Parados que han trabajado antes
- ✓ Pensionistas de invalidez
- ✓ Pensionistas de viudedad u orfandad
- ✓ Pensionistas de jubilación
- ✓ Realizando o compartiendo las tareas del hogar
- ✓ Otra situación (menores sin escolarizar, rentistas...)

Fuente: Censo 2001 y ECPF

👤 Situación profesional ocupados (%)

- ✓ Empresario o profesional que emplea personal
- ✓ Empresario o profesional que no emplea personal
- ✓ Trabajador por cuenta ajena con carácter fijo o indefinido
- ✓ Trabajador por cuenta ajena con carácter eventual, temporal...
- ✓ Otra situación (ayuda familiar)
- ✓ Otra situación (miembro de cooperativas)

Fuente: Censo 2001 y ECPF

👤 Estudios agregado

- ✓ Analfabetos
- ✓ Sin estudios
- ✓ Primer grado
- ✓ Segundo grado
- ✓ Tercer grado

Fuente: Censo 2001 y ECPF

👤 Estudios desagregado

- ✓ Analfabetos
- ✓ Sin estudios
- ✓ Primer grado
- ✓ ESO, EGB, Bachillerato Elemental
- ✓ Bachillerato Superior
- ✓ FP Grado Medio
- ✓ FP Grado Superior
- ✓ Diplomatura
- ✓ Licenciatura
- ✓ Doctorado

Fuente: Censo 2001 y ECPF

👤 Nacionalidad

- ✓ Española
- ✓ Extranjera

Fuente: Censo 2001

- † Región de nacionalidad
- ✓ Alemania
 - ✓ Bulgaria
 - ✓ España
 - ✓ Italia
 - ✓ Francia
 - ✓ Reino Unido
 - ✓ Rumania
 - ✓ Marruecos
 - ✓ Cuba
 - ✓ República Dominicana
 - ✓ Argentina
 - ✓ Colombia
 - ✓ Ecuador
 - ✓ Perú
 - ✓ Venezuela
 - ✓ Resto de países

Fuente: Censo 2001

1.2 Características del hogar



👤 Número de hogares

Fuente: Censo 2001 y ECPF

👤 Número de componentes/miembros del hogar

Son *miembros del hogar* aquellas personas que no ocupan otra vivienda principal familiar. No se consideran miembros del hogar los huéspedes o las personas que ya no residen en el hogar.

- ✓ 1 miembro
- ✓ 2 miembros
- ✓ 3 miembros
- ✓ 4 miembros
- ✓ Más de 4 miembros

Fuente: Censo 2001 y ECPF

👤 Estructura del hogar


- ✓ Una mujer de 16 a 64 años
- ✓ Un hombre de 16 a 64 años
- ✓ Una mujer de 65 o más años
- ✓ Un hombre de 65 o más años
- ✓ Una mujer adulta con uno o más menores
- ✓ Un hombre adulto con uno o más menores
- ✓ Dos adultos de 16 a 64 años, sin menores
- ✓ Dos adultos, uno al menos de 65 años o más, sin menores
- ✓ Dos adultos y un menor
- ✓ Dos adultos y dos menores
- ✓ Dos adultos y tres o más menores
- ✓ Dos adultos de 35 años o más, uno de 16 a 34 años, sin menores
- ✓ Dos adultos de 35 años o más, uno de 16 a 34 años y un menor
- ✓ Dos adultos de 35 años o más, uno de 16 a 34 años y dos o más menores
- ✓ Otro hogar de tres adultos, con o sin menores
- ✓ Dos adultos de 35 años o más, dos de 16 a 34 años, sin menores
- ✓ Dos adultos de 35 años o más, dos de 16 a 34 años y un menor
- ✓ Dos adultos de 35 años o más, dos de 16 a 34 años y dos o más menores
- ✓ Otro hogar de cuatro adultos, con o sin menores
- ✓ Cinco o más adultos, con o sin menores

Fuente: Censo 2001 y ECPF

1.3 Características de la vivienda y del edificio




 **Número de viviendas**
Fuente: Censo 2001 y ECPF

 **Régimen de tenencia de la vivienda**

- ✓ Alquiler
- ✓ Propiedad
- ✓ Otros

Fuente: Censo 2001 y ECPF


 **Superficie media de la vivienda**

- ✓ Inferior a 60 m²
- ✓ De 60 m² a 90 m²
- ✓ De 90 m² a 120 m²
- ✓ De 120 m² a 150 m²
- ✓ Más de 150 m²


Fuente: Censo 2001 y ECPF

 **Problemas en la vivienda. Ruidos exteriores**
Fuente: Censo 2001


 **Problemas en la vivienda. Contaminación o malos olores**
Fuente: Censo 2001

 **Problemas en la vivienda. Poca limpieza en las calles**
Fuente: Censo 2001

 **Problemas en la vivienda. Malas comunicaciones**
Fuente: Censo 2001












 **Problemas en la vivienda. Pocas zonas verdes**
Fuente: Censo 2001

 **Problemas en la vivienda. Delincuencia o vandalismo en la zona**
Fuente: Censo 2001

 **Problemas en la vivienda. Falta de servicios de aseo dentro de la vivienda**
Fuente: Censo 2001

1.4 Equipamiento del hogar



-  Disposición de gas
Fuente: Censo 2001 y ECPF
-  Disposición de gas canalizado
Fuente: Censo 2001 y ECPF
-  Disposición de cocina eléctrica
Fuente: Censo 2001 y ECPF
-  Disposición de cocina de gas (todo tipo de gas)
Fuente: Censo 2001 y ECPF
-  Disposición de otro combustible cocina
Fuente: Censo 2001 y ECPF
-  Disposición de lavavajillas
Fuente: Censo 2001 y ECPF
-  Disposición de aire acondicionado
Fuente: Censo 2001 y ECPF
-  Disposición de calefacción
 - Con calefacción colectiva
 - Con calefacción individual
 - Sin instalación pero con aparatos que permiten calentar alguna habitación
 - Sin ningún medioFuente: Censo 2001 y ECPF
-  Disposición de microondas
Fuente: Censo 2001 y ECPF
-  Disposición de video
Fuente: Censo 2001 y ECPF
-  Disposición de ordenador
Fuente: Censo 2001 y ECPF

1.5 Características de consumo



- △ Disposición de segunda vivienda
Fuente: Censo 2001 y ECPF
- △ Comunidad autónoma de la segunda vivienda
Fuente: Censo 2001
- △ Relación lugar residencia y la segunda vivienda
 - En el mismo municipio
 - En otro municipio de la misma provincia
 - En distinta provincia de la misma comunidad
 - En otra comunidad
 - En otro país
 - No es aplicableFuente: Censo 2001
- △ Uso de la segunda vivienda
Fuente: Censo 2001
- △ Matriculación de coches (puede realizarse desglose de marcas)
 - % turismo pequeño o barato (A)
 - % turismo gama media (B, C)
 - % turismo gama media-alta (D)
 - % turismo gama alta (E)
 - % turismo gama lujo (F)
 - % deportivo
 - % monovolumen
 - % todoterreno
 - % vehículo industrial (ligero y mediano)
 - % motocicletasFuente: DGT
- △ Disposición de hipoteca
Fuente: Censo 2001 y ECPF
- △ Consumo medio del hogar
Fuente: Censo 2001 y ECPF
- △ Ingresos medios del hogar
Fuente: Censo 2001 y ECPF
- △ Consumo medio de los consumidores de gas conducido por tubería
Fuente: Censo 2001 y ECPF


- △ Consumo medio de los consumidores de gas (canalizado, butano, etc.)
Fuente: Censo 2001 y ECPF
- △ Consumo medio de los consumidores de electricidad
Fuente: Censo 2001 y ECPF
- △ Gastos en productos de consumo alimentario, mobiliario, etc.
Fuente: Censo 2001 y ECPF
- △ Gastos en productos médicos y farmacéuticos
Fuente: Censo 2001 y ECPF
- △ Gastos en artículos de vestir y calzados
Fuente: Censo 2001 y ECPF
- △ Gastos en vivienda, agua y energía
Fuente: Censo 2001 y ECPF
- △ Gastos en mobiliario, equipamiento vivienda
Fuente: Censo 2001 y ECPF
- △ Gastos en salud
Fuente: Censo 2001 y ECPF
- △ Gasto en transportes y vehículos
Fuente: Censo 2001 y ECPF
- △ Gasto en comunicaciones
Fuente: Censo 2001 y ECPF
- △ Gasto en ocio y espectáculos
Fuente: Censo 2001 y ECPF
- △ Gastos en educación y enseñanza
Fuente: Censo 2001 y ECPF
- △ Gastos en hoteles, restaurantes y cafés
Fuente: Censo 2001 y ECPF
- △ Gastos en otros bienes y servicios
Fuente: Censo 2001 y ECPF
- △ Gastos en seguros
Fuente: Censo 2001 y ECPF

En los indicadores monetarios no se facilita el valor económico del mismo ya que es un valor variable, se facilita un tramado de los valores que son de gran utilidad para comparar.

- Gasto/Ingreso bajo
- Gasto/Ingreso medio
- Gasto/Ingreso alto

1.6 Características del entorno y del edificio



 **Crecimiento del entorno respecto la población de 1.991**
Fuente: Bases de datos públicas, Censo 2001, Padrón 2003

 **Número de plantas del edificio**

- ✓ 1
- ✓ 2
- ✓ 3
- ✓ 4
- ✓ Más de 4

Fuente: Censo 2001

 **Tipo de edificio**

- ✓ Edificio sólo con una vivienda familiar
- ✓ Edificio sólo con varias viviendas familiares
- ✓ Edificios principalmente con viviendas familiares compartido con locales
- ✓ Edificios principalmente con vivienda colectiva: hotel, albergue, pensión...
- ✓ Edificios principalmente con vivienda colectiva: convento, cuartel, prisión...
- ✓ Edificios principalmente con vivienda colectiva: instituciones de enseñanza, internados de enseñanzas medias, academias militares...
- ✓ Edificios principalmente con vivienda colectiva: hospitales en general, instituciones para discapacitados, marginados...
- ✓ Edificios principalmente con locales compartidos con alguna vivienda
- ✓ Alojamientos

Fuente: Bases de datos públicas y Censo 2001

 **Año de construcción**

- ✓ Antes de 1900
- ✓ 1900-1920
- ✓ 1921-1940
- ✓ 1941-1950
- ✓ 1951-1960
- ✓ 1961-1970
- ✓ 1971-1980
- ✓ 1981-1990
- ✓ 1991-2001

Fuente: Censo 2001



Estado del edificio

- ✓ Ruinoso
- ✓ Malo
- ✓ Deficiente
- ✓ Bueno

Fuente: Censo 2001



Disposición de ascensor en el edificio

Fuente: Censo 2001

1.7 Características de las entidades jurídicas



1.7.1 Empresas



Cantidad de empresas

Fuente: Bases de datos Schober



Volumen de facturación de las empresas

- ✓ 1 a 250.000 euros
- ✓ 250.001 a 500.000 euros
- ✓ 500.001 a 1.000.000 euros
- ✓ 1.000.001 a 1.500.000 euros
- ✓ 1.500.001 a 2.500.000 euros
- ✓ 2.500.001 a 5.000.000 euros
- ✓ 5.000.001 a 25.000.000 euros
- ✓ 25.000.001 a 50.000.000 euros
- ✓ Más de 50.000.000 euros


Fuente: Bases de datos Schober





Número de empleados de las empresas


- ✓ De 1-3 empleados
- ✓ De 4-5 empleados
- ✓ De 6-10 empleados
- ✓ De 11-15 empleados
- ✓ De 16-20 empleados
- ✓ De 21-30 empleados
- ✓ De 31-40 empleados
- ✓ De 41-50 empleados
- ✓ De 51-60 empleados
- ✓ De 61-70 empleados
- ✓ De 71-80 empleados
- ✓ De 81-90 empleados
- ✓ De 91-100 empleados
- ✓ De 101-125 empleados
- ✓ De 126-150 empleados
- ✓ De 151-175 empleados
- ✓ De 176-200 empleados
- ✓ De 201-300 empleados
- ✓ De 301-400 empleados
- ✓ De 401-500 empleados
- ✓ De 501-750 empleados
- ✓ De 751-1.000 empleados
- ✓ Más de 1.000 empleados

Fuente: Bases de datos Schober

 **Distribución en grandes, medianas y pequeñas empresas**
Fuente: Bases de datos Schober


 **Distribución de la actividad según CNAE93**
✓ 652 actividades según CNAE a 5 dígitos
✓ 222 actividades según CNAE a 3 dígitos
✓ 60 actividades según CNAE a 2 dígitos
Fuente: Bases de datos Schober

 **Distribución de la actividad según MERCADO SCHOBBER**
Fuente: Bases de datos Schober

 **Número de teléfonos**
Fuente: Bases de datos Schober

1.7.2 Autónomos


 **Cantidad de autónomos**
Fuente: Bases de datos Schober

 **Distribución de la actividad**
✓ Actividades según Mercado Schober
Fuente: Bases de datos Schober

 **Número de teléfonos**
Fuente: Bases de datos Schober

1.7.3 Profesionales

 **Cantidad de profesionales**
Fuente: Bases de datos Schober

 **Distribución de la actividad**
✓ Actividades según Mercado Shober
Fuente: Bases de datos Schober

 **Número de teléfonos**
Fuente: Bases de datos Schober